


Características Generales

- Medida: 220 X 14 X 2.5 cm
- Formato de venta: caja de 4 unidades
- Rendimiento: 1,232 m2
- Peso: 5.8 kg /unidad
- Aspecto madera
- Composición 60% Fibra de Bamboo y 40% HDPE
- Uso por ambas caras.
- Resistente al agua
- No se tuerce ni se astilla
- Resistente a los hongos
- Usos: terrazas, azoteas, patios, quinchos, piscinas, muelles, etc.


Recomendación de Instalación

Se deben instalar las vigas a 44-50 cm, con una distancia entre plots de 60-80 cm. Las tablas luego deben ser atornilladas perpendicular a las vigas. La altura de la instalación varía dependiendo del plot desde 125mm hasta 285mm. Considerando una altura de la viga de 40mm en madera, metalcon o aluminio.

Formato




Cedar




220 X 14 X 2,5 cm
SKU: 115196

Copper Brown



220 X 14 X 2,5 cm
SKU: 115210

Dark Gray




220 X 14 X 2,5 cm
SKU: 116404

Complemento Recomendado

CLIP TRAD + tornillo 1 " para estructura metalica
SKU 115212

Deck WPC Tradicional

Color Ref: Cooper Brown
SKU: 115210



• Alternativas de instalación

SOBRE RADIER



Deck



220 x 14 x 2,5 mt

140 x 22 mm



Joist de base
50 x 30 x 2,20 mt

50 x 30 mm

70 x 10 mm



Clip fijación



Perfil metálico,
aluminio o
madera


50 x 50 mm

Deck borde



SOBRE BASE DE HORMIGÓN

SOBRE PLOT AJUSTABLE



Deck WPC Tradicional

Color Ref: Cooper Brown
SKU: 115210